

Mailcow ??? SOGo Mailfilter erstellen

Inhaltsverzeichnis

- [1 Ziel](#)
- [2 Voraussetzungen](#)
- [3 Schritt-für-Schritt-Anleitung](#)
 - [3.1 Einstellungen öffnen](#)
 - [3.2 In den Bereich „Filter“ wechseln](#)
 - [3.3 Neue Regel definieren](#)
 - [3.4 Filter aktivieren](#)
- [4 Hinweise](#)
- [5 Fazit](#)

In Mailcow (SOGo) lassen sich serverseitige Filterregeln erstellen, um E-Mails automatisch zu sortieren, markieren oder weiterzuleiten. Die Einrichtung erfolgt direkt im Webmail unter Einstellungen ??? Mail ??? Filter. Regeln gelten sofort für neue Mails und funktionieren unabhängig vom genutzten E-Mail-Programm.

Inhaltsverzeichnis

1. [Ziel](#)
2. [Voraussetzungen](#)
3. [Schritt-für-Schritt-Anleitung](#)
 1. [Einstellungen öffnen](#)
 2. [In den Bereich „Filter“ wechseln](#)
 3. [Neue Regel definieren](#)
 4. [Filter aktivieren](#)
4. [Hinweise](#)
5. [Fazit](#)

1 Ziel

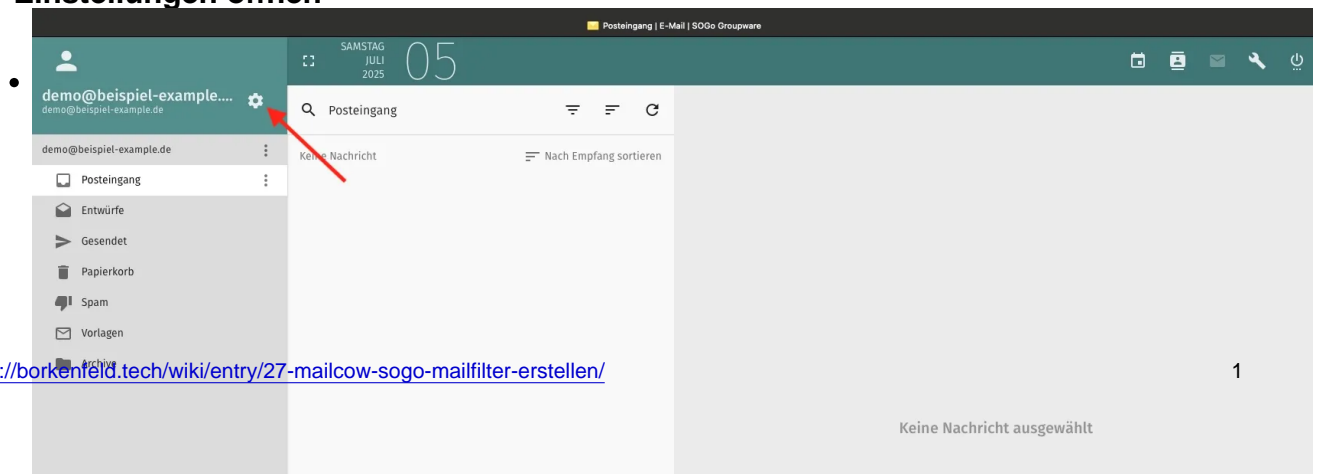
E-Mails automatisch sortieren, markieren oder weiterleiten, direkt auf dem Server – unabhängig vom E-Mail-Programm.

2 Voraussetzungen

- Mailcow mit aktivierter SOGo Webmail-Oberfläche
- Zugangsdaten zum Postfach (E-Mail + Passwort)
- Browserzugang zu <https://mx01.borkenfeld.email> oder zu der entsprechenden Instanz.

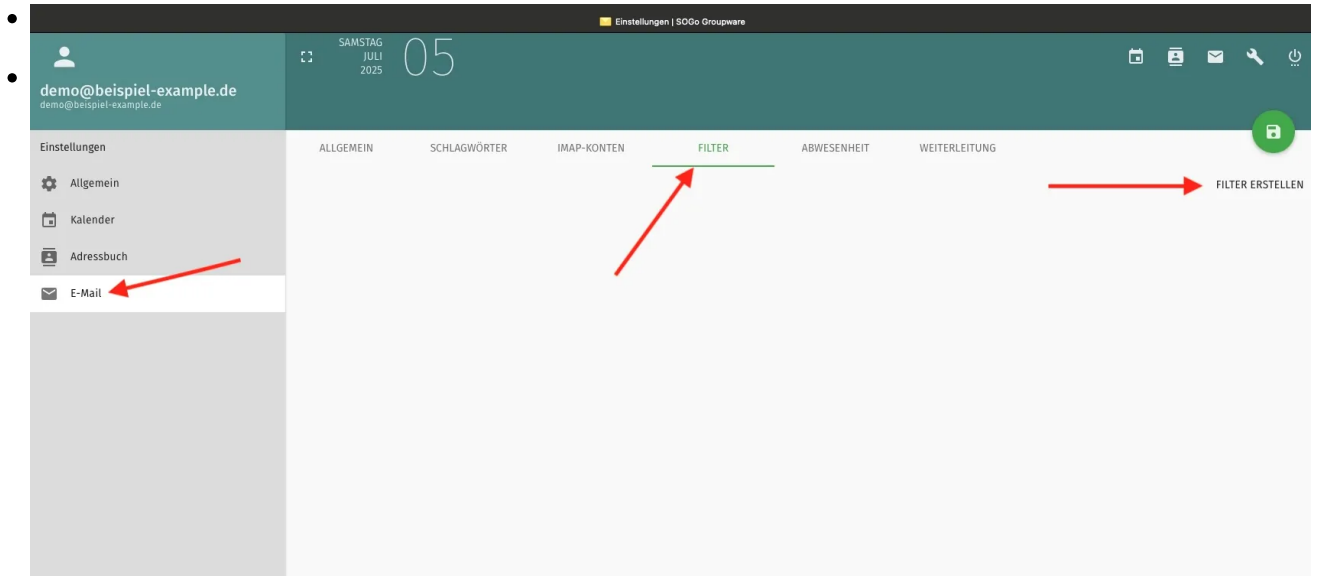
3 Schritt-für-Schritt-Anleitung

3.1 Einstellungen öffnen



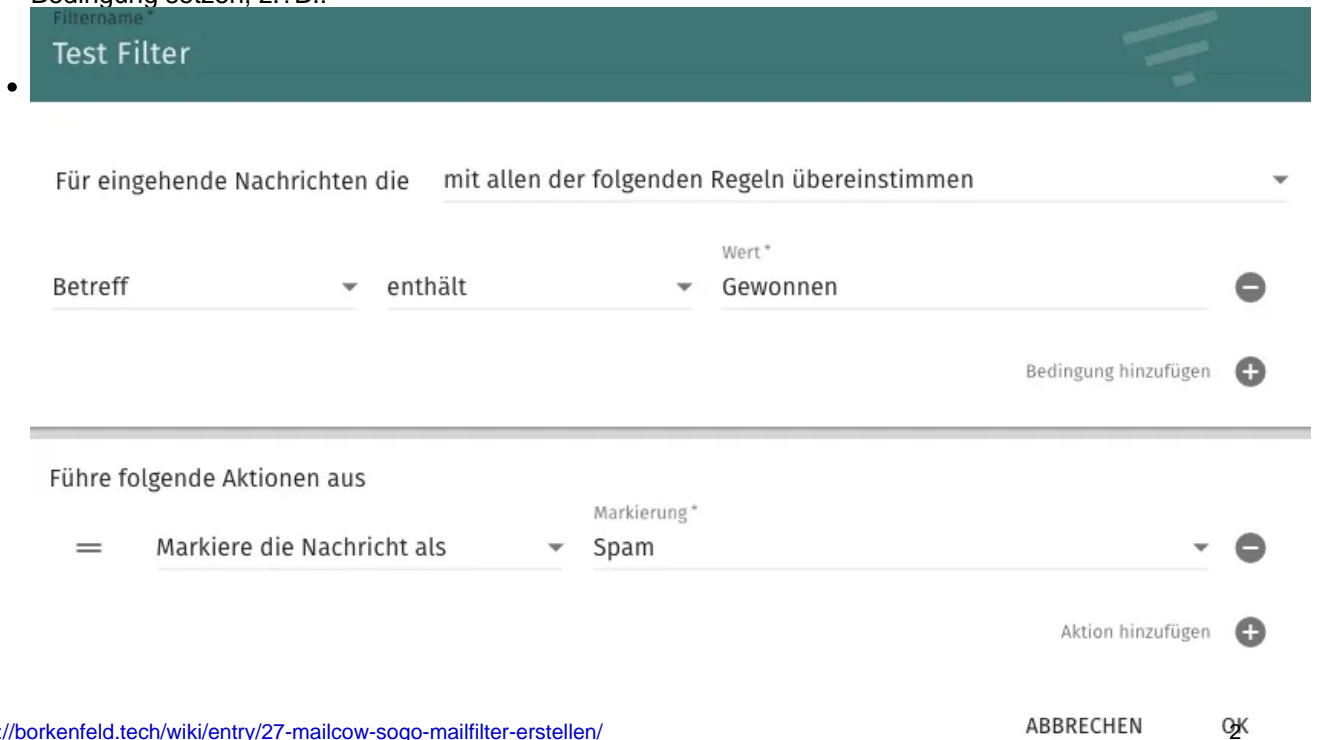
3.2 In den Bereich „Filter“ wechseln

- Links: **E-Mail** auswählen



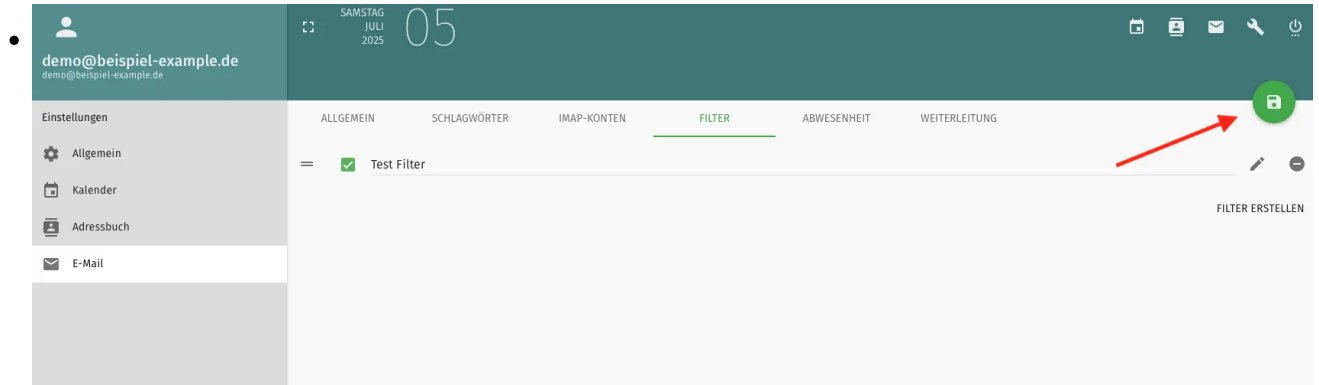
3.3 Neue Regel definieren

- **Filtername** eingeben (z.?B. „Newsletter blockieren“)
- Bedingung setzen, z.?B.:



3.4 Filter aktivieren

- Rechts oben auf das **grüne Speichern-Symbol** klicken



4 Hinweise

- Die Filter greifen **nur bei neuen eingehenden Mails**
- Die Regeln basieren auf **Sieve** und werden serverseitig angewendet
- Regeln können jederzeit bearbeitet oder deaktiviert werden

5 Fazit

Mit den serverseitigen Sieve-Filtern in SOGo lassen sich E-Mails zuverlässig und effizient automatisieren – direkt auf dem Mailserver, unabhängig vom E-Mail-Client. Die Einrichtung ist unkompliziert und flexibel, bietet aber genug Möglichkeiten für individuelle Regeln. Ideal, um Spam auszusortieren, Ordnung im Posteingang zu halten oder Weiterleitungen gezielt zu steuern. Wer regelmäßig ähnliche Mails bekommt, spart damit Zeit und Nerven.